

# YAPRAK - ÇİÇEK YAPIMI KOD DİZİSİ

## Tek Yaprak Çizimi Kod Dizisi


```
2 defa tekrarla
18 defa tekrarla
10 adım git
5 derece dön
kalem rengini 10 artır
90 derece dön
```

## 6 Yapraklı Çiçek Çizimi Kod Dizisi

```
tıklandığında
tümünü sil
kalem bastır
6 defa tekrarla
2 defa tekrarla
18 defa tekrarla
5 adım git
5 derece dön
90 derece dön
60 derece dön
```


## 36 Tekrarlı Yaprak Desen Çizimi Kod Dizisi

```
tıklandığında
gizle
boşluk tuşuna basılınca
tümünü sil
x: 0 y: 0 konumuna git
kalem bastır
kalem kalınlığını 3 yap
36 defa tekrarla
2 defa tekrarla
30 defa tekrarla
5 adım git
3 derece dön
90 derece dön
10 derece dön
```



## Renkli 6 Yapraklı Çiçek Yapımı Kod Dizisi

```
tıklandığında
gizle
boşluk tuşuna basılınca
tümünü sil
x: 0 y: 0 konumuna git
kalem bastır
kalem kalınlığını 3 yap
6 defa tekrarla
2 defa tekrarla
18 defa tekrarla
10 adım git
5 derece dön
kalem rengini 10 artır
90 derece dön
60 derece dön
```



## Renkli 12 Yapraklı Çiçek Yapımı Kod Dizisi

tıklandığında

boşluk tuşuna basılınca

tümünü sil

gizle

x: 0 y: 0 konumuna git

kalemi bastır

kalem kalınlığını 3 yap

12 defa tekrarla

2 defa tekrarla

90 defa tekrarla


2 adım git

1 derece dön

kalem rengini 10 artır

90 derece dön

30 derece dön



## 4 Yapraklı Çiçek Yapımı Kod Dizisi

tıklandığında

tümünü sil

x: 0 y: 0 konumuna git

gizle

kalemi bastır

4 defa tekrarla

2 defa tekrarla

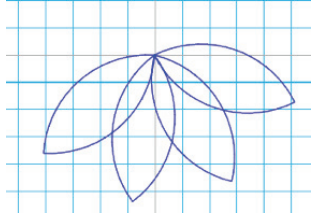
18 defa tekrarla

10 adım git

5 derece dön

90 derece dön

40 derece dön



## 9 Yapraklı Çiçek Yapımı Kod Dizisi

tıklandığında

tümünü sil

x: 0 y: 0 konumuna git

gizle

kalemi bastır

9 defa tekrarla

2 defa tekrarla

18 defa tekrarla

10 adım git

5 derece dön

90 derece dön

40 derece dön

