

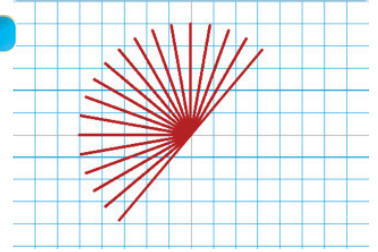
DÜZ ÇİZGİLERLE DESEN YAPIMI KOD DİZİSİ

Düz Çizgi Oluşturma Kod Dizisi

```
tıklandığında  
x: 0 y: 0 konumuna git  
gizle  
kalemı bastır  
kalem rengini ● yap  
kalem kalınlığını 3 yap  
150 adım git
```

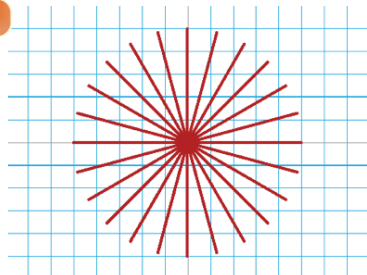
Düz Çizgi Yarım Çiçek Yapım Kod Dizisi

```
tıklandığında  
10 defa tekrarla  
x: 0 y: 0 konumuna git  
gizle  
kalemı bastır  
kalem rengini ● yap  
kalem kalınlığını 3 yap  
150 adım git  
15 derece dön  
boşluk tuşuna basılınca  
tümünü sil
```



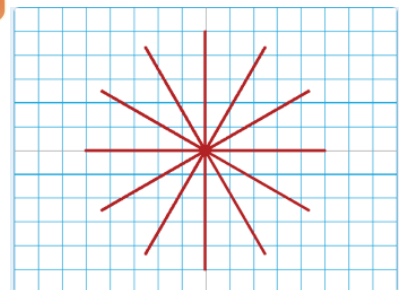
Düz Çizgi Tam Çiçek Yapım Kod Dizisi

```
tıklandığında  
26 defa tekrarla  
x: 0 y: 0 konumuna git  
gizle  
kalemı bastır  
kalem rengini ● yap  
kalem kalınlığını 3 yap  
150 adım git  
15 derece dön
```



Düz Çizgi 30 Derece - 11 Tekrarlı Desen Yapımı

```
tıklandığında  
11 defa tekrarla  
x: 0 y: 0 konumuna git  
gizle  
kalemı bastır  
kalem rengini ● yap  
kalem kalınlığını 3 yap  
150 adım git  
30 derece dön  
boşluk tuşuna basılınca  
tümünü sil
```



Düz Çizgi 5 Derece - 20 Tekrarlı Desen Yapımı

tıklandığında boşluk tuşuna basılınca tümünü sil

20 defa tekrarla

x: 0 y: 0 konumuna git

gizle

kalemi bastır

kalem rengini ● yap

kalem kalınlığını 3 yap

150 adım git

5 derece dön



The code block is set to trigger on a flag click. It contains a loop that repeats 20 times. Inside the loop, it moves the pen to the origin (0,0), hides the pen, presses the pen down, sets the color to red and the thickness to 3, moves 150 steps, and then turns 5 degrees. The resulting image is a fan shape on a grid, consisting of 20 red lines radiating from a single point at the origin, each line representing a 5-degree turn.

Düz Çizgi 15 Derece- 71 Tekrarlı Desen Yapımı

tıklandığında boşluk tuşuna basılınca tümünü sil

71 defa tekrarla

x: 0 y: 0 konumuna git

gizle

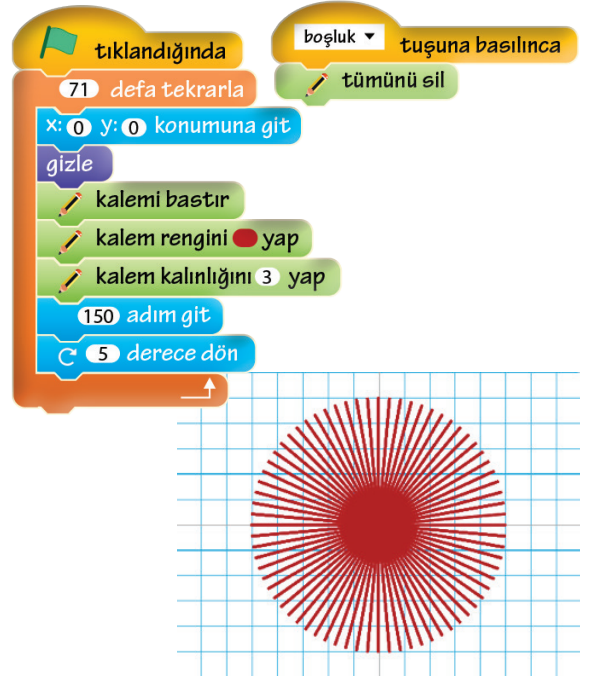
kalemi bastır

kalem rengini ● yap

kalem kalınlığını 3 yap

150 adım git

5 derece dön



The code block is set to trigger on a flag click. It contains a loop that repeats 71 times. Inside the loop, it moves the pen to the origin (0,0), hides the pen, presses the pen down, sets the color to red and the thickness to 3, moves 150 steps, and then turns 5 degrees. The resulting image is a circular fan shape on a grid, consisting of 71 red lines radiating from a single point at the origin, each line representing a 5-degree turn.

Düz Çizgi 10 Derece 18 Tekrarlı Desen Yapımı

tıklandığında boşluk tuşuna basılınca tümünü sil

18 defa tekrarla

x: 0 y: 0 konumuna git

gizle

kalemi bastır

kalem rengini ● yap

kalem kalınlığını 3 yap

150 adım git

10 derece dön



The code block is set to trigger on a flag click. It contains a loop that repeats 18 times. Inside the loop, it moves the pen to the origin (0,0), hides the pen, presses the pen down, sets the color to red and the thickness to 3, moves 150 steps, and then turns 10 degrees. The resulting image is a fan shape on a grid, consisting of 18 red lines radiating from a single point at the origin, each line representing a 10-degree turn.

Düz Çizgi 10 Derece - 35 Tekrarlı Desen Yapımı

tıklandığında boşluk tuşuna basılınca tümünü sil

35 defa tekrarla

x: 0 y: 0 konumuna git

gizle

kalemi bastır

kalem rengini ● yap

kalem kalınlığını 3 yap

150 adım git

10 derece dön



The code block is set to trigger on a flag click. It contains a loop that repeats 35 times. Inside the loop, it moves the pen to the origin (0,0), hides the pen, presses the pen down, sets the color to red and the thickness to 3, moves 150 steps, and then turns 10 degrees. The resulting image is a circular fan shape on a grid, consisting of 35 red lines radiating from a single point at the origin, each line representing a 10-degree turn.

